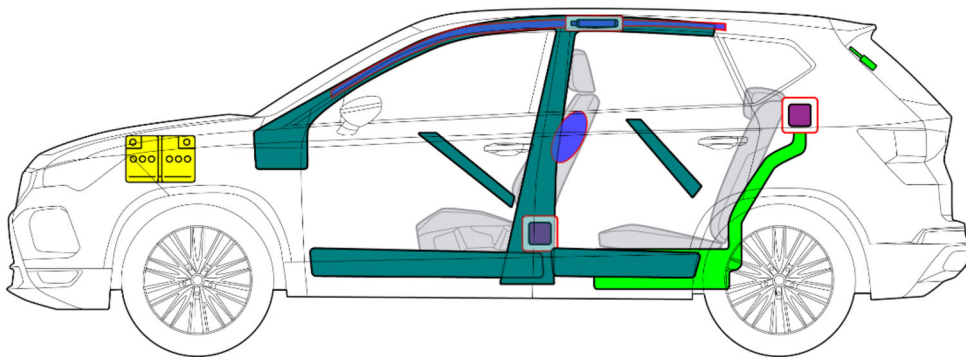
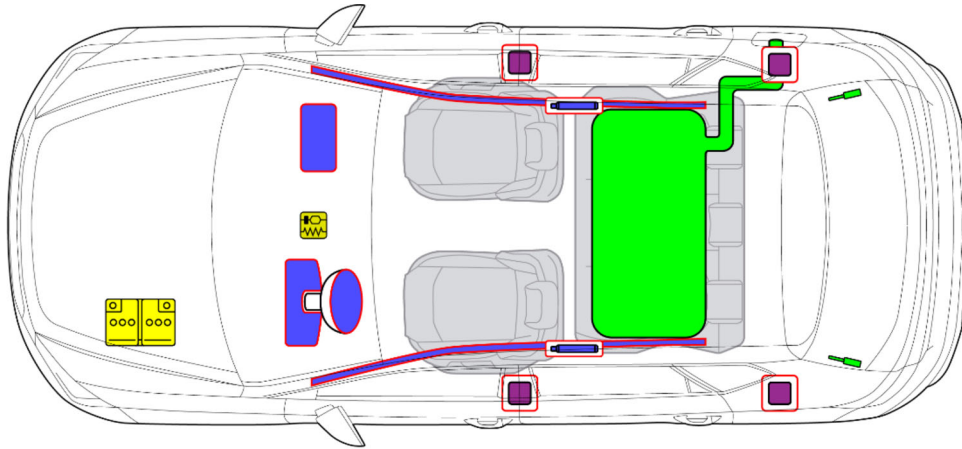




CUPRA ATECA



CUPRA (AB 2021)



	Airbag		Gasgenerator		Gurtstraffer		Steuergerät		Aktives Fußgängerschutz-System
	Automatisches Überrollschutzsystem		Gasdruckfeder		Karosserie-Verstärkung		Achtung-Klimazone		
	Batterie		Niedervolt-Kondensator		Kraftstoffbehälter		Gastank		Sicherheitsventil
	Hochvolt-batterie		Hochvoltleitung		Hochvolt-trennung		Sicherungs-kasten, Deaktivierung Hochvoltsystem		Hochvolt-Kondensator

Marke	Art	Stufe	Markteinführungsjahr	Interne Referenz	Erstellungsdatum	Ausgabe	Versions-Nr.	Seite
SEAT	Ateca	1	2021	VSS-KHP0C50	20.07.2020	17.08.2020	1	1 von 2



1. Identifikation / Erkennungsmerkmale

Beachten Sie die Abbildungen auf Seite 1.

2. Immobilisierung / Stabilisierung / Anheben



im
Automatikgetriebe:

1. Hebel auf Stellung „P“ bringen.

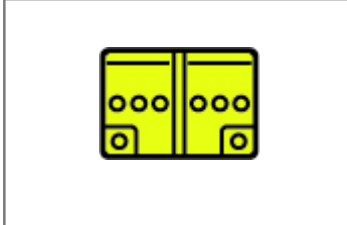
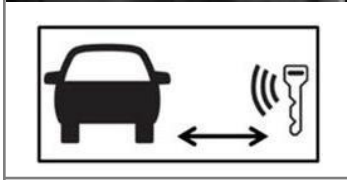


2. Elektrische Feststellbremse betätigen.

3. Regeln zur Deaktivierung/Sicherheit



1. Start- und Stoptaster drücken, wenn das Fahrzeug mit einem „Keyless-Entry“-System ausgestattet ist.



2. Die 12V-Bordnetzbatterie im Motorraum mit geeignetem Werkzeug abklemmen.
Elektroanlage des Fahrzeugs ausschalten:
Zuerst Minuspol (-) dann Pluspol (+) der Bordnetzbatterie abklemmen.

4. Zugang zu den Fahrzeuginsassen

Karosserieverstärkungen auf Blatt 1 beachten.

Marke	Art	Stufe	Markteinführungsjahr	Interne Referenz	Erstellungsdatum	Ausgabe	Versions-Nr.	Seite
SEAT	Ateca	1	2021	VSS-KHP0C50	20.07.2020	17.08.2020	1	2 von 2